

Пояснительная записка к Бух. Балан. 2012г.



общество с ограниченной ответственностью
ТУЛЬСКАЯ АУДИТОРСКАЯ КОМПАНИЯ

ТУЛААУДИТ

НП «РОССИЙСКАЯ КОЛЛЕГИЯ АУДИТОРОВ» (НП «РКА»)

АУДИТОРСКОЕ ЗАКЛЮЧЕНИЕ

Акционерам ОАО «АК «ЦНИИСУ»

Сведения об аудируемом лице:

ОГРН	1	0	2	7	1	0	0	7	3	9	9	7	3	ИНН	7	1	0	6	0	0	2	8	4	3
------	---	---	---	---	---	---	---	---	---	---	---	---	---	-----	---	---	---	---	---	---	---	---	---	---

Наименование: Открытое акционерное общество «Акционерная компания «Центральный научно-исследовательский институт систем управления» (ОАО «ЦНИИСУ») Телефон: (4872)73-10-38
 Место нахождения: 300041, РФ, г. Тула, Красноармейский пр., д. 25
 Вид деятельности: Научные исследования и разработки в области естественных и технических наук Коды: ОКВЭД – 73.10.

Сведения об аудитор:

ОГРН	1	0	2	7	1	0	0	9	7	3	7	7	8	ИНН	7	1	0	7	0	2	2	8	4	2
------	---	---	---	---	---	---	---	---	---	---	---	---	---	-----	---	---	---	---	---	---	---	---	---	---

Наименование: Общество с ограниченной ответственностью Тульская аудиторская компания «ТУЛААУДИТ» (ООО «Тулааудит»)
 Место нахождения: 300045, г. Тула, Новомосковское шоссе, дом 38
 Почта: 300041, г. Тула, ул. Дм.Ульянова, 4 Тел: (4872) 36-98-18; 8(903)038-52-00
 Основной регистрационный номер записи (ОРНЗ) в Реестре аудиторов и аудиторских организаций саморегулируемых организаций аудиторов - 10305026201, являющееся членом НП «Российская Коллегия аудиторов», включенного в Государственный реестр саморегулируемых организаций аудиторов приказом Минфина России от 22.12.09 № 675

Мы провели аудит прилагаемой бухгалтерской отчетности организации ОАО «АК «ЦНИИСУ» состоящей из бухгалтерского баланса по состоянию на 31 декабря 2012 года, отчета о финансовых результатах, отчета об изменениях капитала и отчета о движении денежных средств за 2012 год, пояснений к бухгалтерскому балансу и отчету о финансовых результатах.

Ответственность аудируемого лица за бухгалтерскую отчетность

Руководство аудируемого лица несет ответственность за составление и достоверность указанной бухгалтерской отчетности в соответствии с российскими правилами составления бухгалтерской отчетности и за систему внутреннего контроля, необходимую для составления бухгалтерской отчетности, не содержащей существенных искажений вследствие недобросовестных действий или ошибок.

20 00 1

Ответственность аудитора

Наша ответственность заключается в выражении мнения о достоверности бухгалтерской отчетности на основе проведенного нами аудита. Мы проводили аудит в соответствии с федеральными стандартами аудиторской деятельности. Данные стандарты требуют соблюдения применимых этических норм, а также планирования и проведения аудита таким образом, чтобы получить достаточную уверенность в том, что бухгалтерская отчетность не содержит существенных искажений.

Аудит включал проведение аудиторских процедур, направленных на получение аудиторских доказательств, подтверждающих числовые показатели в бухгалтерской отчетности и раскрытие в ней информации. Выбор аудиторских процедур является предметом нашего суждения, которое основывается на оценке риска существенных искажений, допущенных вследствие недобросовестных действий или ошибок. В процессе оценки данного риска нами рассмотрена система внутреннего контроля, обеспечивающая составление и достоверность бухгалтерской отчетности, с целью выбора соответствующих аудиторских процедур, но не с целью выражения мнения об эффективности системы внутреннего контроля.

Аудит также включал оценку надлежащего характера применяемой учетной политики и обоснованности оценочных показателей, полученных руководством аудируемого лица, а также оценку представления бухгалтерской отчетности в целом.


Мы полагаем, что полученные в ходе аудита аудиторские доказательства дают достаточные основания для выражения мнения о достоверности бухгалтерской отчетности.

Мнение

По нашему мнению, бухгалтерская отчетность отражает достоверно во всех существенных отношениях финансовое положение организации Открытое акционерное общество «Акционерная компания «Центральный научно-исследовательский институт систем управления» на 31 декабря 2012 года, результаты ее финансово – хозяйственной деятельности и движение денежных средств за 2012 год в соответствии с российскими правилами составления бухгалтерской отчетности.

Руководитель аудиторской организации:

Генеральный директор




В. В. Колганов

Квалификационный аттестат аудитора №042399, выдан решением ЦАЛАК МФ РФ от 28.02.02 г., срок действия - бессрочно. ОРНЗ - 20205025997

Руководитель аудиторской проверки:

Директор по аудиту



И.Ю. Август

Квалификационный аттестат аудитора №05-000200 от 17.10.12г., выдан решением НП «РКА», срок действия - бессрочно. ОРНЗ - 29405025821

№ 20 03 08

26 марта 2013 года

Бухгалтерский баланс
на 31 декабря 2012 г.

Форма по ОКУД
Дата (число, месяц, год)

Организация Открытое акционерное общество "Акционерная Компания" по ОКПО
Центральный научно-исследовательский институт систем управления"

Идентификационный номер налогоплательщика по ОКПО
ИНН

Вид экономической деятельности НИ и Р в области естественных и технических наук по ОКВЭД
ОКВЭД

Организационно-правовая форма / форма собственности по ОКОПФ / ОКФС
ОКЕИ

Единица измерения: в тыс. рублей

Местонахождение (адрес)
300971, Тульская обл, Тула г, Красноармейский пр-кт, дом № 25

Коды		
0710001		
31	12	2012
07523706		
7106002843		
73.10		
47		16
384		

Пояснения	Наименование показателя	Код	На 31 декабря 2012 г.	На 31 декабря 2011 г.	На 31 декабря 2010 г.
	АКТИВ				
	I. ВНЕОБОРОТНЫЕ АКТИВЫ				
	Нематериальные активы	1110	-	-	-
	Результаты исследований и разработок	1120	-	-	-
	Нематериальные поисковые активы	1130	-	-	-
	Материальные поисковые активы	1140	-	-	-
	Основные средства	1150	22 223	23 555	23 692
	Доходные вложения в материальные ценности	1160	-	-	-
	Финансовые вложения	1170	87	80	51
	Отложенные налоговые активы	1180	-	987	102
	Прочие внеоборотные активы	1190	-	-	-
	Итого по разделу I	1100	22 310	24 622	23 845
	II. ОБОРОТНЫЕ АКТИВЫ				
	Запасы	1210	1 344	5 700	8 311
	Налог на добавленную стоимость по приобретенным ценностям	1220	-	-	-
	Дебиторская задолженность	1230	13 097	13 807	5 550
	Финансовые вложения (за исключением денежных эквивалентов)	1240	1 000	1 000	1 000
	Денежные средства и денежные эквиваленты	1250	27 982	18 898	21 435
	Прочие оборотные активы	1260	170	487	1 243
	Итого по разделу II	1200	43 593	39 892	37 540
	БАЛАНС	1600	65 902	64 515	61 385

Пояснения	Наименование показателя	Код	На 31 декабря 2012 г.	На 31 декабря 2011 г.	На 31 декабря 2010 г.
	ПАССИВ				
	III. КАПИТАЛ И РЕЗЕРВЫ				
	Уставный капитал (складочный капитал, уставный фонд, вклады товарищей)	1310	30	30	30
	Собственные акции, выкупленные у акционеров	1320	-	-	-
	Переоценка внеоборотных активов	1340	-	-	-
	Добавочный капитал (без переоценки)	1350	24 257	24 257	24 257
	Резервный капитал	1360	5	5	5
	Нераспределенная прибыль (непокрытый убыток)	1370	34 012	33 667	26 438
	Итого по разделу III	1300	58 304	57 959	50 730
	IV. ДОЛГОСРОЧНЫЕ ОБЯЗАТЕЛЬСТВА				
	Заемные средства	1410	-	-	-
	Отложенные налоговые обязательства	1420	-	84	1 365
	Оценочные обязательства	1430	-	-	-
	Прочие обязательства	1450	-	-	-
	Итого по разделу IV	1400	-	84	1 365
	V. КРАТКОСРОЧНЫЕ ОБЯЗАТЕЛЬСТВА				
	Заемные средства	1510	-	-	-
	Кредиторская задолженность	1520	5 788	4 274	9 279
	Доходы будущих периодов	1530	-	-	-
	Оценочные обязательства	1540	1 810	2 187	-
	Прочие обязательства	1550	-	11	11
	Итого по разделу V	1500	7 598	6 471	9 290
	БАЛАНС	1700	65 902	64 514	61 385

Руководитель

(подпись)



20 марта 2013 г.

По данной бухгалтерской
отчетности выдано
Аудиторское заключение

Ген. директор

Аудитор



и. бухгалтер. и.у.

Загоровичев с.г.

20-004

**Отчет о финансовых результатах
за Январь - Декабрь 2012г.**

Организация Открытое акционерное общество "Акционерная Компания"
Центральный научно-исследовательский институт систем
управления"

Идентификационный номер налогоплательщика _____

Вид экономической деятельности НИ и Р в области естественных и технических наук

Организационно-правовая форма / форма собственности _____

Единица измерения: в тыс. рублей

Форма по ОКУД

Дата (число, месяц, год)

по ОКПО

ИНН

по
ОКВЭД

по ОКОПФ / ОКФС

по ОКЕИ

Коды		
0710002		
31	12	2012
07523706		
7106002843		
73.10		
47	16	
384		

Пояснения	Наименование показателя	Код	За Январь - Декабрь 2012г.	За Январь - Декабрь 2011г.
	Выручка	2110	57 832	61 437
	Себестоимость продаж	2120	(53 764)	(52 328)
	Валовая прибыль (убыток)	2100	4 068	9 109
	Коммерческие расходы	2210	-	-
	Управленческие расходы	2220	-	-
	Прибыль (убыток) от продаж	2200	4 068	9 109
	Доходы от участия в других организациях	2310	7	-
	Проценты к получению	2320	1 757	1 309
	Проценты к уплате	2330	-	-
	Прочие доходы	2340	662	2 426
	Прочие расходы	2350	(3 713)	(3 369)
	Прибыль (убыток) до налогообложения	2300	2 781	9 475
	Текущий налог на прибыль	2410	(1 489)	(3 148)
	в т.ч. постоянные налоговые обязательства (активы)	2421	(216)	350
	Изменение отложенных налоговых обязательств	2430	716	(85)
	Изменение отложенных налоговых активов	2450	-	987
	Прочее	2460	(1 663)	-
	Чистая прибыль (убыток)	2400	345	7 229

Пояснения	Наименование показателя	Код	За Январь - Декабрь 2012г.	За Январь - Декабрь 2011г.
	СПРАВОЧНО			
	Результат от переоценки внеоборотных активов, не включаемый в чистую прибыль (убыток) периода	2510	-	-
	Результат от прочих операций, не включаемый в чистую прибыль (убыток) периода	2520	-	-
	Совокупный финансовый результат периода	2500	345	7 229
	Базовая прибыль (убыток) на акцию	2900	-	-
	Разводненная прибыль (убыток) на акцию	2910	-	-

По данной бухгалтерской
отчетности выдано
Аудиторское заключение

Руководитель

А.А. Гафонов
(подпись)




**АГАФОНОВ ЮРИЙ
МИХАЙЛОВИЧ**
(расшифровка подписи)

Ген. директор

А.А. Гафонов

Аудитор



20 марта 2013 г.

20-006

21. бухгалтер: А.А. Гафонов

**Отчет об изменениях капитала
за Январь - Декабрь 2012г.**

Организация Открытое акционерное общество "Акционерная Компания"
Центральный научно-исследовательский институт систем управления" по ОКПО
 Идентификационный номер налогоплательщика _____ ИНН
 Вид экономической деятельности НИ и Р в области естественных и технических наук по ОКВЭД
 Организационно-правовая форма / форма собственности _____ по ОКОПФ / ОКФС
 _____ по ОКЕИ
 Единица измерения: в тыс. рублей

Коды		
0710003		
31	12	2012
07523706		
7106002843		
73.10		
47	16	
384		

1. Движение капитала

Наименование показателя	Код	Уставный капитал	Собственные акции, выкупленные у акционеров	Добавочный капитал	Резервный капитал	Нераспределенная прибыль (непокрытый убыток)	Итого
Величина капитала на 31 декабря 2010 г.	3100	30	-	24 257	5	26 438	50 730
<u>За 2011 г.</u>							
Увеличение капитала - всего:	3210	-	-	-	-	7 229	7 229
в том числе:							
чистая прибыль	3211	X	X	X	X	7 229	7 229
переоценка имущества	3212	X	X	-	X	-	-
доходы, относящиеся непосредственно на увеличение капитала	3213	X	X	-	X	-	-
дополнительный выпуск акций	3214	-	-	-	X	X	-
увеличение номинальной стоимости акций	3215	-	-	-	X	-	X
реорганизация юридического лица	3216	-	-	-	-	-	-

Наименование показателя	Код	Уставный капитал	Собственные акции, выкупленные у акционеров	Добавочный капитал	Резервный капитал	Нераспределенная прибыль (непокрытый убыток)	Итого
Уменьшение капитала - всего:	3220	-	-	-	-	-	-
в том числе:							
убыток	3221	X	X	X	X	-	-
переоценка имущества	3222	X	X	-	X	-	-
расходы, относящиеся непосредственно на уменьшение капитала	3223	X	X	-	X	-	-
уменьшение номинальной стоимости акций	3224	-	-	-	X	-	-
уменьшение количества акций	3225	-	-	-	X	-	-
реорганизация юридического лица	3226	-	-	-	-	-	-
дивиденды	3227	X	X	X	X	-	-
Изменение добавочного капитала	3230	X	X	-	-	-	X
Изменение резервного капитала	3240	X	X	X	-	-	X
Величина капитала на 31 декабря 2011 г.	3200	30	-	24 257	5	33 668	57 960
<u>За 2012 г.</u>							
Увеличение капитала - всего:	3310	-	-	-	-	345	345
в том числе:							
чистая прибыль	3311	X	X	X	X	345	345
переоценка имущества	3312	X	X	-	X	-	-
доходы, относящиеся непосредственно на увеличение капитала	3313	X	X	-	X	-	-
дополнительный выпуск акций	3314	-	-	-	X	X	-
увеличение номинальной стоимости акций	3315	-	-	-	X	-	X
реорганизация юридического лица	3316	-	-	-	-	-	-
Уменьшение капитала - всего:	3320	-	-	-	-	-	-
в том числе:							
убыток	3321	X	X	X	X	-	-
переоценка имущества	3322	X	X	-	X	-	-
расходы, относящиеся непосредственно на уменьшение капитала	3323	X	X	-	X	-	-
уменьшение номинальной стоимости акций	3324	-	-	-	X	-	-
уменьшение количества акций	3325	-	-	-	X	-	-
реорганизация юридического лица	3326	-	-	-	-	-	-
дивиденды	3327	X	X	X	X	-	-
Изменение добавочного капитала	3330	X	X	-	-	-	X
Изменение резервного капитала	3340	X	X	X	-	-	X
Величина капитала на 31 декабря 2012 г.	3300	30	-	24 257	5	34 012	58 304

W

2. Корректировки в связи с изменением учетной политики и исправлением ошибок

Наименование показателя	Код	На 31 декабря 2010 г.	Изменения капитала за 2011 г.		На 31 декабря 2011 г.
			за счет чистой прибыли (убытка)	за счет иных факторов	
Капитал - всего					
до корректировок	3400	-	-	57 959	57 959
корректировка в связи с:					
изменением учетной политики	3410	-	-	-	-
исправлением ошибок	3420	-	-	-	-
после корректировок	3500	-	-	57 959	57 959
в том числе:					
нераспределенная прибыль (непокрытый убыток):					
до корректировок	3401	-	-	33 667	33 667
корректировка в связи с:					
изменением учетной политики	3411	-	-	-	-
исправлением ошибок	3421	-	-	-	-
после корректировок	3501	-	-	33 667	33 667
до корректировок	3402	-	-	-	-
корректировка в связи с:					
изменением учетной политики	3412	-	-	-	-
исправлением ошибок	3422	-	-	-	-
после корректировок	3502	-	-	-	-

W 39.

3. Чистые активы


Наименование показателя	Код	На 31 декабря 2012 г.	На 31 декабря 2011 г.	На 31 декабря 2010 г.
Чистые активы	3600	58 304	57 960	50 730

По данной бухгалтерской отчетности выдано
Аудиторское заключение

Ген. директор

Олегов

Аудитор



Руководитель

(подпись)

А.А. Фонов

**А.А. ФОНОВ ЮРИЙ
МИХАЙЛОВИЧ**

(расшифровка подписи)



20 марта 2013 г.

21. бухгалтер: [подпись] / Завершено [подпись]

20-010

Наименование показателя	Код	За Январь - Декабрь 2012г.	За Январь - Декабрь 2011г.
Денежные потоки от финансовых операций			
Поступления - всего	4310	-	650
в том числе:			
получение кредитов и займов	4311	-	650
денежных вкладов собственников (участников)	4312	-	-
от выпуска акций, увеличения долей участия	4313	-	-
от выпуска облигаций, векселей и других долговых ценных бумаг и др.	4314	-	-
	4315	-	-
прочие поступления	4319	-	-
Платежи - всего	4320	-	(650)
в том числе:			
собственникам (участникам) в связи с выкупом у них акций (долей участия) организации или их выходом из состава участников	4321	-	-
на выплату дивидендов и иных платежей по распределению прибыли в пользу собственников (участников)	4322	-	-
в связи с погашением (выкупом) векселей и других долговых ценных бумаг, возврат кредитов и займов	4323	-	(650)
	4324	-	-
прочие платежи	4329	-	-
Сальдо денежных потоков от финансовых операций	4300	-	-
Сальдо денежных потоков за отчетный период	4400	9 085	(2 537)
Остаток денежных средств и денежных эквивалентов на начало отчетного периода	4450	18 898	21 435
Остаток денежных средств и денежных эквивалентов на конец отчетного периода	4500	27 983	18 898
Величина влияния изменений курса иностранной валюты по отношению к рублю	4490	-	-

По данной бухгалтерской
 отчетности выдано
 Аудиторское заключение


Ген. директор

Аудитор

Руководитель

(подпись)

**АГАФОНОВ ЮРИЙ
 МИХАЙЛОВИЧ**
 (расшифровка подписи)



20 марта 2013 г.

21. бухгалтер

Загорюхина СЧ

20-012

**Отчет о движении денежных средств
за Январь - Декабрь 2012г.**

Организация Открытое акционерное общество "Акционерная Компания"
Центральный научно-исследовательский институт систем управления"
 Идентификационный номер налогоплательщика
 Вид экономической деятельности НИ и Р в области естественных и технических наук
 Организационно-правовая форма / форма собственности

Дата (число, месяц, год) _____
 Форма по ОКУД _____
 по ОКПО _____
 ИНН _____
 по ОКВЭД _____
 по ОКОПФ / ОКФС _____
 по ОКЕИ _____

Коды		
0710004		
31	12	2012
07523706		
7106002843		
73.10		
47	16	
384		

Единица измерения: в тыс. рублей

Наименование показателя	Код	За Январь - Декабрь 2012г.	За Январь - Декабрь 2011г.
Денежные потоки от текущих операций			
Поступления - всего	4110	65 237	53 319
в том числе:			
от продажи продукции, товаров, работ и услуг	4111	-	-
арендных платежей, лицензионных платежей, роялти, комиссионных и иных аналогичных платежей	4112	60 428	48 894
от перепродажи финансовых вложений	4113	-	-
	4114	-	-
прочие поступления	4119	4 809	4 425
Платежи - всего	4120	(57 901)	(58 829)
в том числе:			
поставщикам (подрядчикам) за сырье, материалы, работы, услуги	4121	(23 539)	(22 110)
в связи с оплатой труда работников	4122	(20 166)	(20 628)
процентов по долговым обязательствам	4123	-	-
налога на прибыль	4124	(1 938)	(2 815)
иные налоги	4125	-	(4 365)
прочие платежи	4129	(12 258)	(8 911)
Сальдо денежных потоков от текущих операций	4100	7 336	(5 510)
Денежные потоки от инвестиционных операций			
Поступления - всего	4210	1 749	3 562
в том числе:			
от продажи внеоборотных активов (кроме финансовых вложений)	4211	-	-
от продажи акций (долей участия) в других организациях	4212	-	2 261
от возврата предоставленных займов, от продажи долговых ценных бумаг (прав требования денежных средств к другим лицам)	4213	-	-
дивидендов, процентов по долговым финансовым вложениям и аналогичных поступлений от долевого участия в других организациях	4214	1 749	1 301
	4215	-	-
прочие поступления	4219	-	-
Платежи - всего	4220	-	(589)
в том числе:			
в связи с приобретением, созданием, модернизацией, реконструкцией и подготовкой к использованию внеоборотных активов	4221	-	(112)
в связи с приобретением акций (долей участия) в других организациях	4222	-	(25)
в связи с приобретением долговых ценных бумаг (прав требования денежных средств к другим лицам), предоставление займов другим лицам	4223	-	-
процентов по долговым обязательствам, включаемым в стоимость инвестиционного актива	4224	-	-
	4225	-	-
прочие платежи	4229	-	(452)
Сальдо денежных потоков от инвестиционных операций	4200	1 749	2 973

РАСЧЕТ
оценки стоимости чистых активов акционерного общества

Наименование показателя	Код строки бухгалтерского баланса	На начало отчетного года	На конец отчетного периода
I. Активы			
1. Нематериальные активы	1110	-	-
2. Основные средства	1150	23 555	22 223
3. Незавершенное строительство	1190	-	-
4. Доходные вложения в материальные ценности	1160	-	-
5. Долгосрочные и краткосрочные финансовые вложения <1>	1170+1240	1 080	1 087
6. Прочие внеоборотные активы <2>	1120+1130+1140+1180	987	-
7. Запасы	1210	5 700	1 344
8. Налог на добавленную стоимость по приобретенным ценностям	1220	-	-
9. Дебиторская задолженность <3>	1230	13 807	13 097
10. Денежные средства	1250	18 898	27 982
11. Прочие оборотные активы	1260	487	170
12. Итого активы, принимаемые к расчету (сумма данных пунктов 1-11)		64 515	65 902
II. Пассивы			
13. Долгосрочные обязательства по займам и кредитам	1410	-	-
14. Прочие долгосрочные обязательства <4>, <5>	1420	84	-
15. Краткосрочные обязательства по займам и кредитам	1510	-	-
16. Кредиторская задолженность	1520	4 274	5 788
17. Задолженность участникам (учредителям) по выплате доходов <*>	15207	-	-
18. Резервы предстоящих расходов	1540	2 187	1 810
19. Прочие краткосрочные обязательства <5>	1550	11	-
20. Итого пассивы, принимаемые к расчету (сумма данных пунктов 13-19)		6 555	7 598
Стоимость чистых активов акционерного общества (итого активы, принимаемые к расчету (стр. 12), минус итога пассивы, принимаемые к			
21. расчету (стр. 20))		57 959	58 305

<1> За исключением фактических затрат по выкупу собственных акций у акционеров.


<2> Включая величину отложенных налоговых активов.

<3> За исключением задолженности участников (учредителей) по взносам в уставный капитал.

<4> Включая величину отложенных налоговых обязательств.

<5> В данных о величине прочих долгосрочных и краткосрочных обязательств приводятся суммы созданных в установленном порядке резервов в связи с условными обязательствами и с прекращением деятельности.

Руководитель

 **АГАФОНОВ ЮРИИ**
МИХАЙЛОВИЧ
(подпись) (расшифровка подписи)

<*> Примечание: сумма по строке 17 "Задолженности участникам (учредителям) по выплате доходов" включена в строку 16 "Кредиторская задолженность". При суммировании данных раздела II в строке 20 значение строки 17 не учитывается.

г. бухгалтер

АМ

Завершено с.ч.

**ПОЯСНЕНИЯ К БУХГАЛТЕРСКОМУ БАЛАНСУ
И ОТЧЁТУ О ФИНАНСОВЫХ РЕЗУЛЬТАТАХ**

ЗА 2012 ГОД

*Открытое акционерное общество «Акционерная компания
«Центральный научно-исследовательский институт систем
управления»*

ИНН - 7106002843

Код по ОКПО - 07523706

Дата основания - 30.06.97г. Постановление № 777

Главы администрации Советского района г. Тулы

Свидетельство о записи в ЕГР 1027100739973 от 11.09.02 г.

Адрес - 300971, Россия, г. Тула, Красноармейский проспект, 25

Уставной капитал - 30,2 тыс.руб.

Число акционеров - 507

2012 год

20 - 025

1. Бухгалтерская отчетность сформирована предприятием ОАО «АК «ЦНИИСУ», исходя из действующих в Российской Федерации правил бухгалтерского учета и отчетности, для целей налогообложения, основана на определении выручки и валового дохода на момент отгрузки за выполненные работы и услуги.

В учетной политике применяются основные элементы :

-применять метод начисления для начисления налога на прибыль и НДС

-проводить списание материалов по цене приобретения

-амортизация начисляется линейным методом

Уровень существенности, которым руководствовались при составлении отчетности

„составляет не менее 5% к общему итогу соответствующих за отчетный год.

В учетной политике на конец отчетного года произошли изменения в связи с переходом

На упрощенную систему налогообложения.

В связи с этим мы не применяем ПБУ 18.02 на 31/ХІІ 2012 года

Основные технико-экономические показатели предприятия

Показатели	2010г.	2011г.	2012г.
1. Объем реализации	43029	61437	57832
2. Себестоимость	38154	52328	53764
3. Среднесписочная численность работающих чел.	112	104	92
4. Фонд оплаты труда	20575	21545	23273
5. Выработка на 1-го работающего в год(тыс.руб.)	384	558	629
6. Средняя зарплата (руб.)	15308	17264	21080

2.1. Структура активов

За анализируемый период в структуре активов произошли следующие изменения: внеоборотные активы на начало отчетного года составляли 24621 тыс.руб. на конец отчетного периода 22308 тыс.руб.

Доля внеоборотных активов уменьшилась с 38 % до 32,9 % от общего объема валюты баланса. Произошло это за счет уменьшения стоимости основных средств.

Оборотные активы составляли на начало года 39860 тыс.руб., а на конец - 45558 тыс.руб. Доля оборотных активов на начала отчетного периода составляла 61,8% на конец – 67,1%. Увеличение произошло за счет статей: «Финансовые вложения », «Дебиторская задолженность», .

2.2. Структура пассивов

В структуре пассивов произошло увеличение за счет кредиторской задолженности На 3609 тыс.руб.

3. ОРГАНЫ УПРАВЛЕНИЯ ОАО «АК» ЦНИИСУ»

3.1. Состав Совета директоров

Председатель
ЛИФАНОВ Виктор Георгиевич - генеральный директор ОАО ПМЗ «Плава»

Члены совета :

АГАФОНОВ Юрий Михайлович - генеральный директор ОАО «АК» ЦНИИСУ»
Президент Тульской ТПП

АНТОНОВ Владимир Петрович - начальник отдела ОАО «АК» ЦНИИСУ»

БОРИСОВ Виталий Андреевич – директор ООО «ИСТ ПОЙНТ ДЕВЕЛОПМЕНТ»

ЗАГОРОДНЮК Светлана Ивановна - главный бухгалтер ОАО «АК» ЦНИИСУ

САФРОНОВ Виктор Николаевич - заместитель генерального директора ОАО «АК» ЦНИИСУ»

САРАТОВ Анатолий Алексеевич – директор ЗАО «ИНТЕРСАП»

СТЕПАНЧИКОВ Артем Александрович – директор ООО «ДИАЛОГ»

ЧЕРКАСОВ Валерий Алексеевич - заместитель генерального директора ОАО «АК» ЦНИИСУ»

3.2. Единоличный исполнительный орган

АГАФОНОВ Юрий Михайлович - генеральный директор ОАО «АК» ЦНИИСУ»,
Президент Тульской торгово-промышленной палаты (ТПП)

По данной отчётности выдано
Аудиторское заключение

Ген. директор

Аудитор

Генеральный директор



Ю.М.Агафонов

С.И. Загороднюк

ООО Тульская аудиторская компания «Тулааудит»

Сброшюровано и пронумеровано Аудиторское заключение

№ 200308 от 26.03.2013, по отчетности за 2012

Кол-во листов 28 (Двадцать восемь)

Генеральный директор  С.В. Колганов

Директор по аудиту  И.Ю. Август

